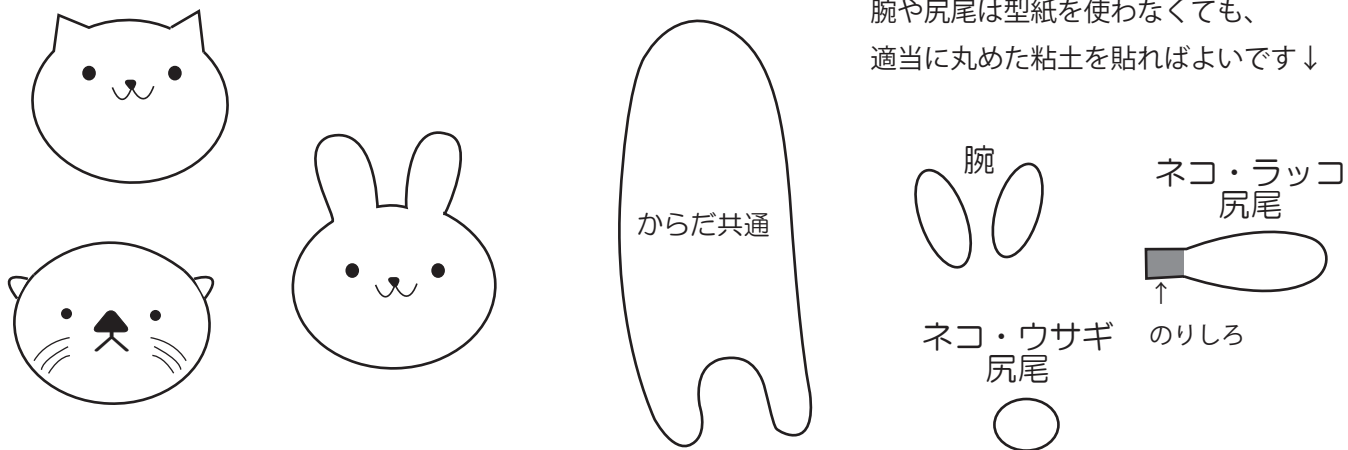



組み立てて作る簡単型紙

箸置き（中級者向け）




作者のつぶやき

ラッコの耳はとても小さいので、
切りだす時は丸くカットし、
後付けで耳を貼りつけたほうが
楽な気がしました。
貼りつけるときは、裏側から貼る感じです。



<完成図>



注意事項

たたらのはきは5mmです。

お使いの粘土の、焼き上がりの強度にもよります。

貼りつける際は、傷をつけてどべを付けて、しっかり接着してくださいね。

